

AFP

データベース
サービス案内

World Academic Archive

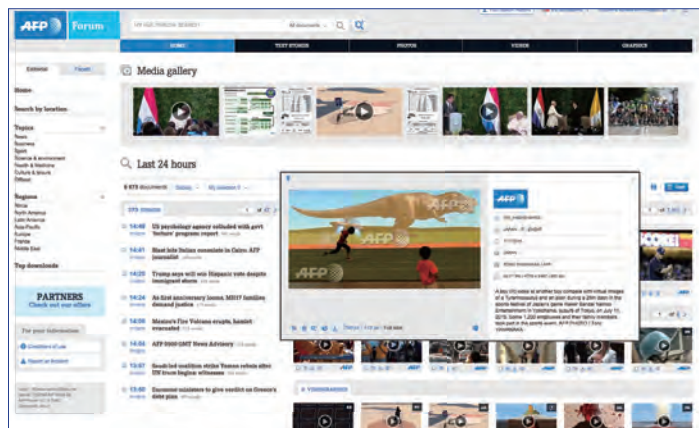


Concept

AFPWAAは、幅広いジャンルと年代を網羅したフォトストックやニュース映像が自由に利用できる教育機関向けのデータベースサービスです

通信社のデータベースを アカデミック価格で

創立1835年。世界で最も長い歴史を持つフランス・AFP通信 (Agence France-Presse) の報道用データベースが、日本の教育機関を対象にアカデミック価格で利用できるようになりました。世界各国13,000社を超えるメディアに配信されている報道写真、ニュース映像、ニュース記事とそのアーカイブに、インターネットでアクセスできるサービスです。



1000万枚を超える フォトストックと、 10万点のニュース映像

約170年前から今日まで、AFPが取材した報道写真を中心とする約1000万枚のフォトストックや100,000点以上のニュース映像など、世界最大級の収録数を誇るアーカイブからは、様々な学問分野や研究テーマに対する検索が可能です。ビジュアル資料、語学教材としてはもちろん、写真・映像・記事を横断的に検索することで、既存の研究書などでは得られない過去から現代までの客観的事実が検証できます。

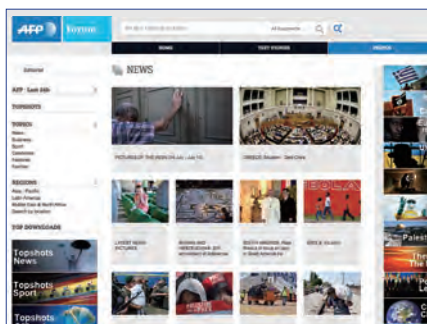
すべてのデータが 著作物二次利用許諾済み

写真や映像は閲覧・検索・印刷だけでなくワンクリックでデータのダウンロードが可能です。

すべてのデータがアカデミックユースでの著作物二次利用許諾済み。学生のレポートや論文、発表資料はもとより教科書、副読本といった出版物などにも、煩雑な手続きなしで転用することができるのも大きなメリットです。

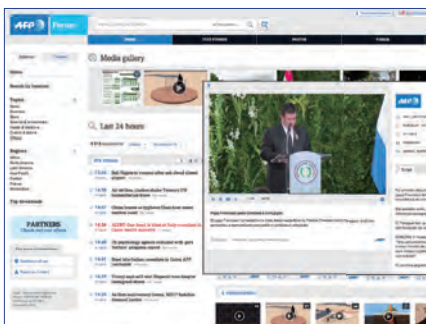
Contents

コンテンツ



PHOTOS • GRAPHICS

報道写真を中心とする世界最大級のデジタルフォトアーカイブ。世界各国の通信社や、専門性に特化したフォトエージェンシーとの提携による“Partner photos”（注*有料アカウントによるサービス）の素材と合わせて、幅広いジャンルと年代を網羅したビジュアルデータが豊富に収録されています。



VIDEOS • VIDEOGRAPHICS

世界150か国から24時間365日体制で提供されるグローバルニュースのビデオ映像を、6か国語で配信しています。（英語、フランス語、ドイツ語、スペイン語、ポルトガル語、アラビア語）。全文のスクリプトが併記されているので、語学教材にも最適です。



TEXT STORIES

あらゆるジャンルの最新のニュース記事が、どのメディアよりも速く閲覧できます。報道機関のみならず、各国の政府機関や政財界、金融界、シンクタンクなどでも活用されているAFP通信の基幹サービスは、世界情勢や動向をオンタイムに知るための最強のツールです。

AFP-Forum のアカウント登録手順

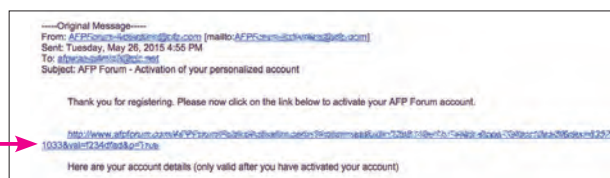
AFPWAA トップページ <http://www.afpwaa.com/> の左の囲み [AFP Forum アカウント → ログイン] から新規登録を行ってください。ログインボタンをクリックして次の画面に遷移してその下部分にある

[>> 新規登録 (学生)] もしくは [>> 新規登録 (教職員)] をクリックして必要項目を入力します。

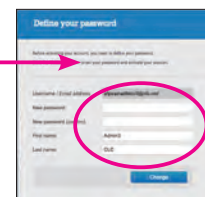
申請を受理すると、新規アカウントの登録手順をお知らせいたします (自動返信メール)。

AFPWAA 事務局にて登録内容を確認後、英文メール「AFP Forum - Activation of your personalized account」を送信します。以下の手順で登録手続きを進めてください。

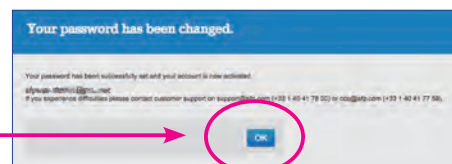
1. 英文メール本文中央にあるリンク文字列 (青) をクリックする。



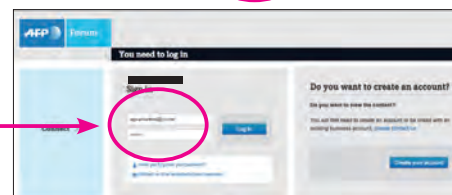
2. パスワード入力画面 (Define your password) に移るので、任意のパスワードを入力する。
(もし、ここで5の英文利用規約が最初に出た場合は一度「I accept」をクリックして、再度英文メールからのリンクをやり直す)




3. パスワード決定の画面 (Your password has been changed) に移るので OK をクリックする。



4. (You need to log in → Sign in) の画面に移るので、メールアドレスとパスワードを入力する。



5. 利用規約「General conditions for using the AFP Forum site」の画面に移るので、下の方までスクロールして「I accept」のボタンをクリックする。



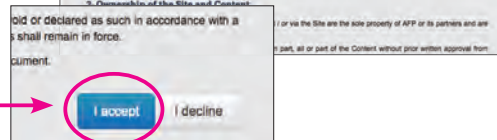
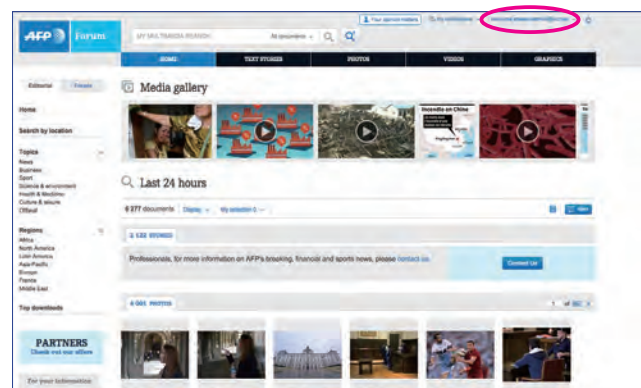
6. ウェルカム画面のポップアップが表示されたら、右上の×マークで閉じる。



7. AFP-Forum にログインが完了。

<http://www.afpforum.com/>

ログインに成功すると、この部分にメールアドレスが表示される。



AFP World Academic Archive

help@afpwaa.com

TEL:0120 - 021 - 311 (受付時間 平日 10 : 30 ~ 18 : 00)